

学習のしかた

— 問題形式と解答法 —

1. 重要英単語 1000 英→和

画面に表示された単語と英文の音声の流れ、その単語の意味を日本語で答える問題です。

①音声は画面の「音声」ボタンを押して何度でも聞くことができます。

②解答は、冒頭の1音を入力(ワンタッチ入力)してください。解答を入力すると自動的に正誤判定が行われます。

※discovery=「発見(はっけん)」であれば、「は」(ha)と入力します。



2. 重要英単語 1000 和→英

表示された日本語の意味に合うように英文の空所に当てはまる英単語のスペルをすべて入力する問題です。

①空所に解答となる英単語のスペルをすべて入力し、[Enter] / [Go] キーを押してください。

※正誤判定の前は、音声流れません。

※[クリア]ボタンを押すと、すべての解答が空白になり、解答をやり直すことができます。

②空所が2つ以上あるときは、すべての空所に解答を入力した後、[Enter] / [Go] キーを押してください。

※カーソルを移動するときは、各空所をクリック/タップしてください。

※[クリア]ボタンを押すと、すべての解答が空白になり、解答をやり直すことができます。

③正誤判定の後には、[音声]ボタンを押して何度でも音声を聞くことができます。



3. 重要英単語 1000 例文演習

表示された日本語の意味に合うように英文の空所に当てはまる英単語のスペルをすべて入力する問題です。

①空所に解答となる英単語のスペルをすべて入力し、[Enter] / [Go] キーを押してください。

※正誤判定の前は、音声流れません。

※大文字と小文字は区別して解答してください。

②空所が2つ以上あるときは、すべての空所に解答を入力した後、[Enter] / [Go] キーを押してください。

※カーソルを移動するときは、各空所をクリック/タップしてください。

※[クリア]ボタンを押すと、すべての解答が空白になり、解答をやり直すことができます。

③正誤判定の後には、[音声]ボタンを押して何度でも音声を聞くことができます。



4. 大問別対策（大問 1～大問 6）

発音・アクセント / 文法・語法 / ビジュアル&長文読解 / 速読演習などの分野ごとの大問別問題のトレーニングです。各問題形式の解答方法にしたがって解答してください。

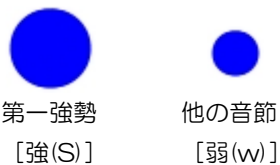
(1) 大問 1 発音・アクセント対策

a アクセント基礎演習A

音声を聞いて、英単語の音節とアクセントを答える問題です。

※出題時に音声再生されない問題もあります。

- ①英単語の音節構造を、青丸で表現します。英単語の第一強勢（最も強く発音される音節）を大きい青丸、その他の音節を小さい青丸で表現します。



- 大きい青丸は、[強(S)] ボタンまたはキーボードの [S] のキーを押します。
- 小さい青丸は、[弱(W)] ボタンまたはキーボードの [W] のキーを押します。

※正誤判定の前は、音声は画面の [音声] ボタンを押して、何回でも聞きなおすことができます。

※ [クリア] ボタンを押すと、解答が空白になり、解答をやり直すことができます。

- ②解答を入力したら、[判定] ボタンまたは [Enter] / [Go] キーを押してください。
- ③正誤判定の後には、[音声] ボタンを押して何度でも音声を聞くことができます。



b アクセント基礎演習B

表示された英単語の最も強く読む音節を選ぶ問題です。

※出題時に音声再生される問題もあります。

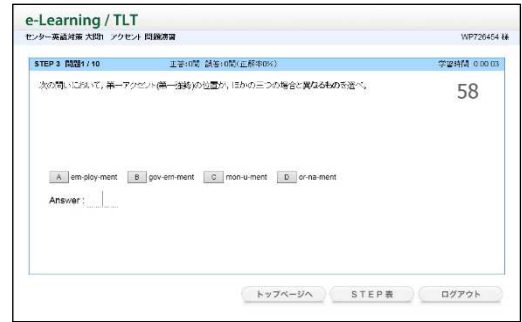
- ①解答は、最も強く読む音節の下に表示されている [A] [B] [C] 等のボタンまたはキーボードの A、B、C 等のキーを押して解答してください。解答を入力すると、自動的に正誤判定が行われます。
- ②正誤判定の後には、[音声] ボタンを押して何度でも音声を聞くことができます。



c アクセント問題演習、発音問題演習

センター試験と同様の出題形式で出題されます。問題はすべて選択式で出題されます。

- ① 選択肢(A～Cなど)のボタンを押すか、(A～Cなどの)キーを押して解答してください。解答を入力すると、自動的に正誤判定が行われます。

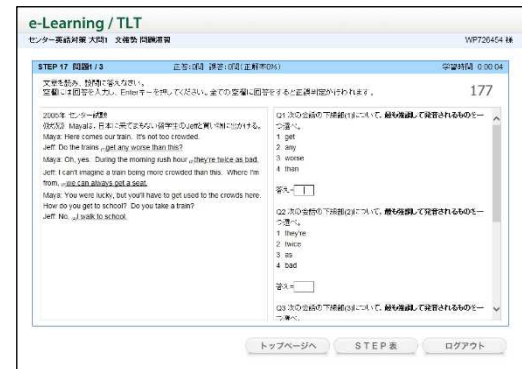


d 文強勢問題演習

長文(画面左)を読み、それに関する問題(下線文中で最も強く読む語句を選択する問題等)です。問題はすべて選択式で出題されます。

- ① 選択肢の番号(1～4)を解答欄に入力し、[Enter]/[Go]キーを押してください。
- ② 複数の設問がある場合は、すべての設問に解答を入力し、[Enter]/[Go]キーを押すと、正誤判定が行われます。

※解答を入力後、[Enter]/[Go]キーを押すとカーソルが次の空欄に移動します。



(2) 大問2 文法・対話・整序英作文対策

a 文法・語法問題演習(問題演習1～3)

表示された英文の空所に当てはまる語句・文を選ぶ問題です。

- ① 選択肢(A～Cなど)のボタンを押すか、(A～Cなどの)キーを押して解答してください。解答を入力すると、自動的に正誤判定が行われます。



b 対話文問題演習

会話文の文中に当てはまる文を選ぶ問題です。

- ① 選択肢(A～Cなど)のボタンを押すか、(A～Cなどの)キーを押して解答してください。解答を入力すると、自動的に正誤判定が行われます。



c 整序英作文問題演習

表示された英文の空所に当てはまる語句を並び替えて英文を完成させる問題です。

- ①空所に解答となる選択肢を選び、選択肢（A～E など）のボタンを押すか、（A～E などの）キーを押してください。
- ②すべての空所に解答を選択したら、[判定] ボタンを押してください。

※ [クリア] ボタンを押すと、すべての解答が空白になり、解答をやり直すことができます。



(3) 大問 3 文補充・文整序対策

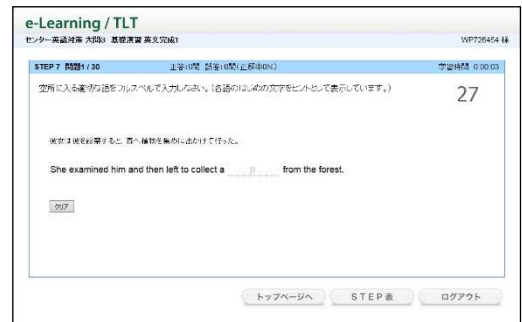
a 基礎演習（英文完成 1～4）

表示された日本語の意味に合うように英文の空所に当てはまる英単語のスペルをすべて入力する問題です。

- ①空所に解答となる英単語のスペルをすべて入力し、[Enter] / [Go] キーを押してください。
- ②空所が 2 つ以上あるときは、すべての空所に解答を入力した後、[Enter] / [Go] キーを押してください。

※カーソルを移動するときは、各空所をクリック/タップしてください。

※ [クリア] ボタンを押すと、すべての解答が空白になり、解答をやり直すことができます。



b 基礎演習（英文速読 1～4）

表示された英文を和訳する問題です。

- ①表示された英文を読み、意味を把握してください。英文を読み終えたら [Enter] / [Go] キーを押してください。
- ②英文の下に日本語訳が表示されます。空所に当てはまる日本語の冒頭の 1 音を入力（ワンタッチ入力）してください。解答を入力すると自動的に正誤判定が行われます。

※問題が正解のときに限り、画面右上に WPM（Words Per Minute、1 分間に読んだ語数）が表示されます。この数値が大きいほど、英文を早く読んだこととなります（ただし、WPM は、英文を読む時間のみではなく、解答入力に要した時間も合わせて計算されていますので、厳密な速読の指数ではありません。一つの目安としてご利用ください。）。



c 適語・適文補充問題演習

センター試験の実際の出題を想定した演習問題です。問題はすべて選択式で出題されます。

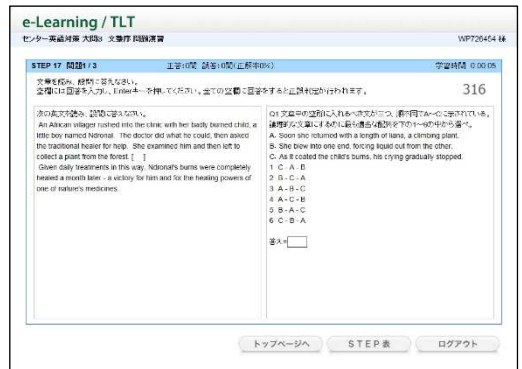
- ① 選択肢の番号(1~4)を解答欄に入力し、[Enter]/[Go] キーを押してください。
- ② 複数の設問がある場合は、すべての設問に解答を入力し、[Enter] / [Go] キーを押すと、正誤判定が行われます。
※解答を入力後、[Enter] / [Go] キーを押すとカーソルが次の空欄に移動します。



d 文整序問題演習

センター試験の実際の出題を想定した演習問題です。問題はすべて選択式で出題されます。

- ① 選択肢の番号(1~4)を解答欄に入力し、[Enter]/[Go] キーを押してください。
- ② 複数の設問がある場合は、すべての設問に解答を入力し、[Enter] / [Go] キーを押すと、正誤判定が行われます。
※解答を入力後、[Enter] / [Go] キーを押すとカーソルが次の空欄に移動します。



(4) 大問 4・5・6 速読演習（説明文 1・2、会話文、小説・随筆）

表示された英文をいくつかの文節に分けて、日本語訳を解答する問題です。

- ① 日本語訳を解答する英文が青字で表示されます。日本語訳の空所に適切が語句を入力してください（ワンタッチ入力）。
※空所がないときは、[Enter] / [Go] キーを押すと、次の問題に進みます。

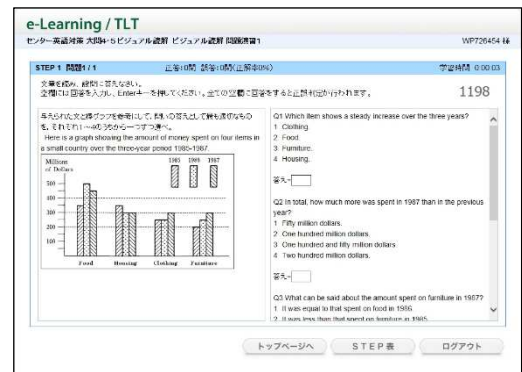


(5) 大問 4・5 ビジュアル読解（問題演習 1～3）

文章と図やグラフを参照する読解（大問 4）、絵や漫画を用いた読解（大問 5）の演習問題です。問題はすべて選択式で出題されます。

- ① 選択肢の番号(1～4)を解答欄に入力し、[Enter] / [Go] キーを押してください。
- ② 複数の設問がある場合は、すべての設問に解答を入力し、[Enter] / [Go] キーを押すと、正誤判定が行われます。

※解答を入力後、[Enter] / [Go] キーを押すとカーソルが次の空欄に移動します。

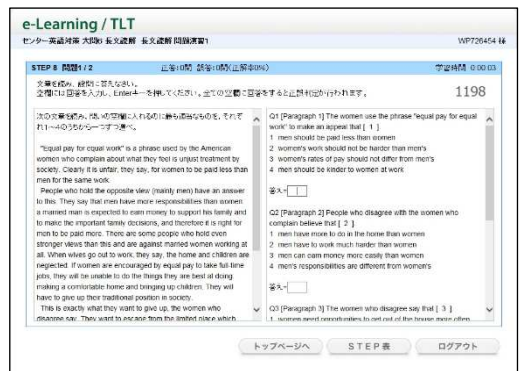


(6) 大問 6 長文読解（問題演習 1～3）

小説や随筆などの文章の読解問題です。問題はすべて選択式で出題されます。

- ① 選択肢の番号(1～4)を解答欄に入力し、[Enter] / [Go] キーを押してください。
- ② 複数の設問がある場合は、すべての設問に解答を入力し、[Enter] / [Go] キーを押すと、正誤判定が行われます。

※解答を入力後、[Enter] / [Go] キーを押すとカーソルが次の空欄に移動します。



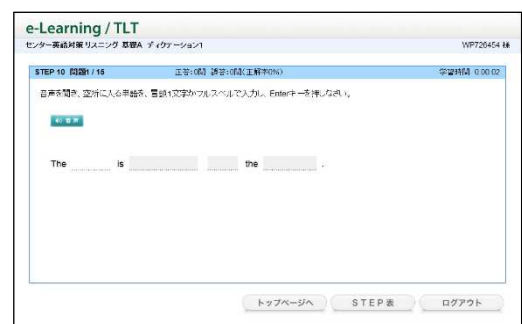
5. リスニング対策

(1) 基礎 A、基礎 B

a ディクテーション（ディクテーション 1・2）

流れてきた英文の音声を聞き取り、空所に当てはまる英単語のスペルを入力する問題です。

- ① 解答はワンタッチ入力またはすべてのスペルを入力し、[Enter] / [Go] キーを押してください。
※途中までの入力（例えば冒頭 2 文字目まで）では誤りと判定されます。
※正誤判定の前は、音声は画面の「音声」ボタンを押して、1 回だけ聞きなおすことができます。
- ② 空所が 2 つ以上あるときは、空所ごとに解答を入力し、[Enter] / [Go] キーを押してください。入力した空所の正誤判定が行われ、カーソルが次の空所に移動します。
- ③ すべての空所が正解でなければ、誤りと判定されて繰返しの対象となります。
- ④ 正誤判定の後、[音声] ボタンを押して何度でも音声を聞くことができます。



b 基礎編（基礎編 1・2）

問題形式は異なりますが、すべて選択式で出題されます。画面上的A～Dなどのボタンを押すか、キーボードのA～Dなどのキーを押して解答してください。

(a) 基礎 A

流れてきた音声（英語）が表すイラストを、A～Dの4つの選択肢から選ぶ問題です。

- ①音声は自動的に流れ、はじめに1度だけ聞くことができます。
- ②正誤判定の後は、[音声] ボタンを押して何度でも音声聞くことができます。



(a) 基礎 B

流れてきた音声（英語の問いかけ）が表す日本語を、A～Dの4つの選択肢から選ぶ問題です。

- ①音声は自動的に流れ、はじめに1度だけ聞くことができます。
- ②正誤判定の後は、[音声] ボタンを押して何度でも音声聞くことができます。



(2) 大問 1～大問 4B

a テイクテーション

流れてきた英文の音声を聞き取り、空所に当てはまる英単語のスペルを入力する問題です。

- ①はじめに会話やナレーションの全体の音声の流れます。音声を聞き取り、音声を聞き終わったら、[次へ]を押してください。
※音声は画面の[音声] ボタンを押して、何回でも聞きなおすことができます。
- ②解答はワンタッチ入力またはすべてのスペルを入力し、
※問題は、①で流れた会話やナレーションから1文ずつ出題されます。出題時に、再度問題部分の音声流れます。
※途中までの入力（例えば冒頭2文字目まで）では誤りと判定されます。
※正誤判定の前は、音声は画面の[音声] ボタンを押して、1回だけ聞きなおすことができます。
- ③空所が2つ以上あるときは、空所ごとに解答を入力し、[Enter] / [Go] キーを押してください。入力した空



[Enter] / [Go] キーを押してください。



所の正誤判定が行われ、カーソルが次の空所に移動します。

- ④すべての空所が正解でなければ、誤りと判定されて繰返しの対象となります。
- ⑤正誤判定の後は、[音声] ボタンを押して何度でも音声を聞くことができます。

b 問題演習

問題形式は異なりますが、すべて選択式で出題されます。画面上のA～Dなどのボタンを押すか、キーボードのA～Dなどのキーを押して解答してください。

※1画面の中に複数の設問があるもの(リスニング大問3B、4B)は、解答を入力後、[判定] ボタンを押してください。

(a) リスニング大問 1

流れてきた対話(英語)の内容に合ったイラスト等を、1～4の4つの選択肢から選ぶ問題です。

- ①音声は自動的に流れ、はじめに1度だけ聞くことができます。
- ②正誤判定の後は、[音声] ボタンを押して何度でも音声を聞くことができます。



(b) リスニング大問 2

流れてきた対話(英語)の最後の問いかけに対する応答として適切なものを、1～4の4つの選択肢から選ぶ問題です。

- ①音声は自動的に流れ、はじめに1度だけ聞くことができます。
- ②正誤判定の後は、[音声] ボタンを押して何度でも音声を聞くことができます。



(c) リスニング大問 3A

流れてきた対話(英語)に対する質問の答えとして最も適切なものを、1～4の4つの選択肢から選ぶ問題です。

- ①音声は自動的に流れ、はじめに1度だけ聞くことができます。
- ②正誤判定の後は、[音声] ボタンを押して何度でも音声を聞くことができます。



(d) リスニング大問 3B

流れてきた長めの対話（英語）に対する質問の答えとして最も適切なものを、1～4 などの選択肢から選ぶ問題です。

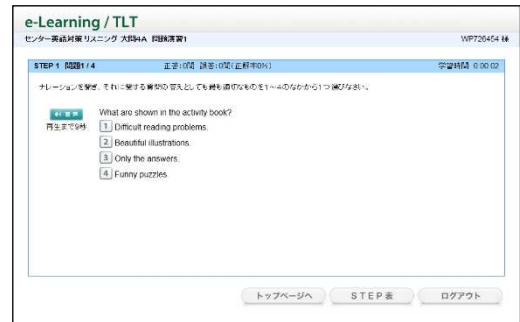
- ①音声は自動的に2回流れます。
- ②正誤判定の後は、[音声] ボタンを押して何度でも音声聞くことができます。



(e) リスニング大問 4A

流れてきた英語に対する質問の答えとして最も適切なものを、1～4 の4つの選択肢から選ぶ問題です。

- ①音声は自動的に流れ、はじめに1度だけ聞くことができます。
- ②正誤判定の後は、[音声] ボタンを押して何度でも音声聞くことができます。



(f) リスニング大問 4B

流れてきた英語に対する質問の答えとして最も適切なものを、1～4 の4つの選択肢から選ぶ問題です。

- ①音声は自動的に2回流れます。
- ②正誤判定の後は、[音声] ボタンを押して何度でも音声聞くことができます。

