

A コースの学習のしかた

— 問題形式と解答法 —

1. 単熟語演習(英－和)

画面に表示された単語と英文の音声流れ、その単語の意味を日本語で答える問題です。

①音声は画面の「音声」ボタンを押して何度でも聞くことができます。

②解答は、冒頭の1音を入力(ワンタッチ入力)してください。解答を入力すると自動的に正誤判定が行われます。

※food = 「食べ物(たべもの)」であれば、「た」(ta) と入力します。



2. 例文演習

表示された日本語の意味に合うように英文の空所に当てはまる英単語のスペルをすべて入力する問題です。

①空所に解答となる英単語のスペルをすべて入力し、[Enter] / [Go] キーを押してください。

※正誤判定の前は、音声流れません。

※空所に表示されているアルファベットから始まる単語を解答してください。

②空所が2つ以上あるときは、すべての空所に解答を入力した後、[Enter] / [Go] キーを押してください。

※カーソルを移動するときは、各空所をクリック/タップしてください。

③正誤判定の後には、「音声」ボタンを押して何度でも音声を聞くことができます。



3. ディクテーション

流れてきた英文の音声を聞き取り、空所に当てはまる英単語のスペルを入力する問題です。

①解答はワンタッチ入力またはすべてのスペルを入力し、[Enter] / [Go] キーを押してください。

※途中までの入力(例えば冒頭2文字目まで)では誤りと判定されます。

※正誤判定の前は、音声は画面の「音声」ボタンを押して、1回だけ聞きなおすことができます。

②空所が2つ以上あるときは、空所ごとに解答を入力し、[Enter] / [Go] キーを押してください。入力した空所の正誤判定が行われ、カーソルが次の空所に移動します。

③すべての空所が正解でなければ、誤りと判定されて繰返しの対象となります。

④正誤判定の後には、「音声」ボタンを押して何度でも音声を聞くことができます。



4. 基礎編

問題形式は異なりますが、Part1～Part4 は、すべてA～D までの選択式で出題されます。画面上のA～D のボタンを押すか、キーボードのA～D のキーを押して解答してください。

(1) Part1 写真描写問題

流れてきた音声（英語）が表すイラストを、A～D の4つの選択肢から選ぶ問題です。

- ① 音声は自動的に流れ、はじめに1度だけ聞くことができます。
- ② 正誤判定の後は、[音声] ボタンを押して何度でも音声を聞くことができます。



(2) Part2 応答問題

流れてきた音声（英語の問いかけ）が表す日本語を、A～D の4つの選択肢から選ぶ問題です。

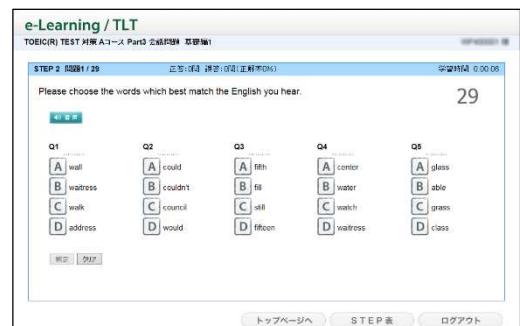
- ① 音声は自動的に流れ、はじめに1度だけ聞くことができます。
- ② 正誤判定の後は、[音声] ボタンを押して何度でも音声を聞くことができます。



(3) Part3 会話問題

英文の音声流れます。その英文に含まれる英単語を各問のA～Dの4つの選択肢から選ぶ問題です。

- ① 音声は画面の[音声] ボタンを押すと再度1回だけ聞くことができます。
- ② すべての問に解答を入力したら[判定] ボタンを押してください。
- ③ [クリア] ボタンを押すと、すべての解答が空白になり、解答をやり直すことができます。
- ④ 正誤判定の後は、[音声] ボタンを押して何度でも音声を聞くことができます。



(4) Part4 文法・語彙問題

画面に表示された日本語の意味に合うように英文の空所に、A～Dの4つの語句を並び替えて補充する問題です。

- ①すべての空所に解答を入力したら「判定」ボタンを押してください。
- ②「クリア」ボタンを押すと、すべての解答が空白になり、解答をやり直すことができます。

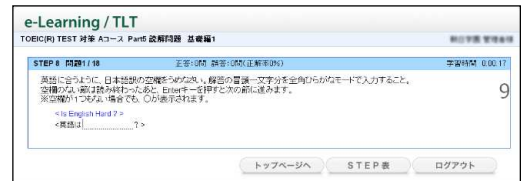
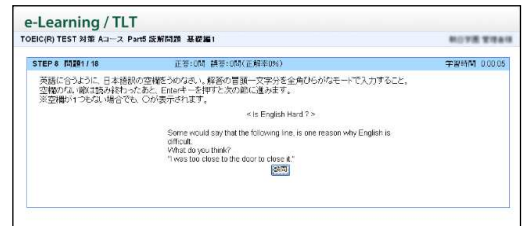


(5) Part5 読解問題（速読演習）

表示された英文をいくつかの文節に分けて、日本語訳を解答する問題です。

- ①はじめに問題の全文が表示されます。確認したら「設問」ボタンを押してください。
- ②日本語訳を解答する英文が青字で表示されます。日本語訳の空所に適切が語句を入力してください（ワンタッチ入力）。

※空所がないときは、[Enter] / [Go] キーを押すと、次の問題に進みます。

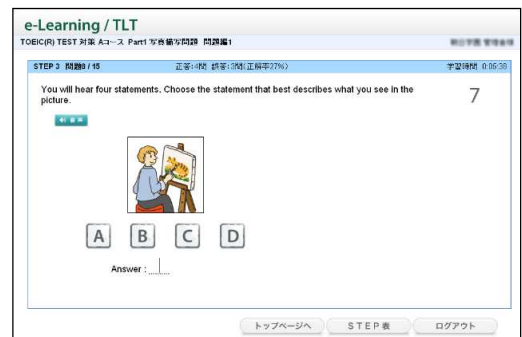


5. 問題編

TOEIC Bridge® Test と同様の出題形式で出題されます。A～D までの選択式で出題されます。画面の上の A～D のボタンを押すか、キーボードの A～D のキーを押して解答してください。

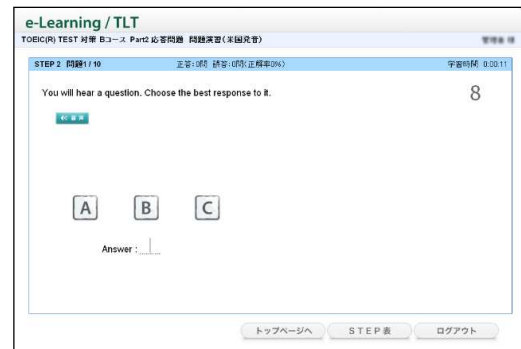
(1) Part1 写真描写問題

A～Dの4つの音声（英語）が流れます。そのうちイラストの説明をしているものを選ぶ問題です。



(2) Part2 応答問題

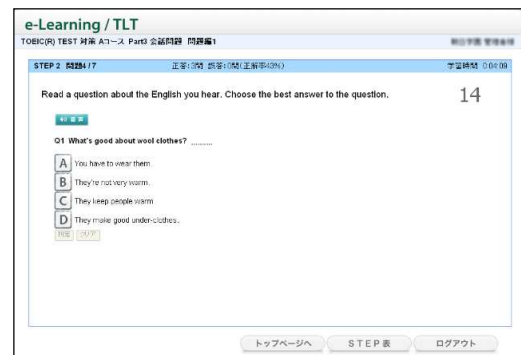
問いかけと、それに対するA～Cの3つの答えが音声（英語）で流れます。そのうち問いかけに対応するものを選ぶ問題です。



(3) Part3 会話問題

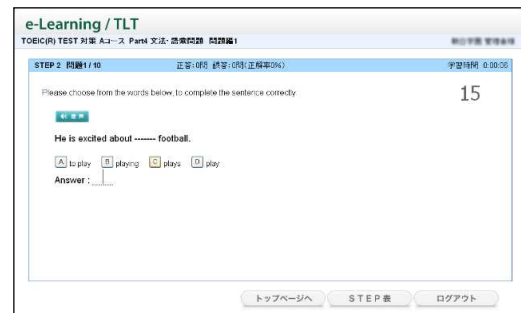
英語の会話文が流れます。画面に表示されている英語の問いに対して、会話の内容と合致するものを、A～Dの4つの選択肢から選ぶ問題です。

- ① すべての問いに解答を入力したら [判定] ボタンを押してください。
- ② [クリア] ボタンを押すと、すべての解答が空白になり、解答をやり直すことができます。



(4) Part4 文法・語彙問題

表示された文章の点線部分に当てはまるものとして適切な語句を、A～Dの4つの選択肢から選ぶ問題です。



(5) Part5 読解問題

左枠の文章を読み、右枠に表示されている英語の問いに対して、文章の内容と合致するものをA～Dの4つの選択肢から選ぶ問題です。

- ① すべての問いに解答を入力したら [判定] ボタンを押してください。
- ② [クリア] ボタンを押すと、すべての解答が空白になり、解答をやり直すことができます。

